

**Пояснительная записка
о реализации государственной программы Чеченской Республики
за 2025 год**

1. Наименование государственной программы: государственная программа Чеченской Республики «Развитие промышленности в Чеченской Республике».

2. Ответственный исполнитель (соисполнители): Министерство промышленности и торговли Чеченской Республики.

3. Сведения об изменениях, внесенных ответственным исполнителем в государственную программу в 2025 году:

В Госпрограмму внесены следующие изменения:

постановлением Правительства Чеченской Республики от 10.02.2025 г № 17 Правила предоставления субсидий юридическим лицам, которым оказываются меры государственной поддержки с привлечением средств федерального бюджета, приведены в соответствие с постановлением Правительства Российской Федерации от 25.10.2023 г. № 1782,

постановлением Правительства Чеченской Республики от 17.07.2025 г. № 170 из Госпрограммы исключен структурный элемент, который в дальнейшем включен в состав государственной программы Чеченской Республики «Развитие беспилотных систем в Чеченской Республике».

Отчетность о ходе реализации госпрограммы и ее структурных элементов формируются на бумажном носителе и в ГИИС «Электронный бюджет» на месячной, квартальной и годовой основе.

4. Сведения о количестве структурных элементов в рамках реализации государственной программы:

Структура госпрограммы состоит из 3 элементов:

иной региональный проект 1 «Осуществление финансовой поддержки деятельности субъектов в сфере промышленности»,

комплекс. процессных мероприятий «Текущая деятельность регионального фонда развития промышленности и управляющей компании промышленного технопарка»,

комплекс. процессных мероприятий «Обеспечение выполнения функций государственных органов и обеспечивающих их учреждений».

5. Программа нуждается (не нуждается) в корректировке:

Действующая редакция Госпрограммы утверждена постановлением Правительства Чеченской Республики от 26.12.2023 г. № 365 в редакции постановлений Правительства Чеченской Республики, приведенных в пункте 3 настоящей пояснительной записки.

6. Общий объем финансирования Госпрограммы, предусмотренный на 2025 год согласно утвержденной Госпрограмме, приведенной в соответствии с Законом Чеченской Республики от 22.12.2025 г. № 59-РЗ «О внесении изменений

в Закон Чеченской Республики «О республиканском бюджете на 2025 год и плановый период 2026 и 2027 годов», составил:

всего – 652 382,03 тыс. рублей, в том числе средства:
федерального бюджета - 519 141,8 тыс. рублей;
республиканского бюджета - 133 240,23 тыс. рублей;
внебюджетных источников - 0,00 тыс. рублей;
муниципальных источников - 0,00 тыс. рублей;

в том числе по иному региональному проекту: всего – 550 457,59 тыс. рублей, из них средства:

федерального бюджета - 519 141,8 тыс. рублей;
республиканского бюджета - 31 315,79 тыс. рублей;
внебюджетных источников - 0,00 тыс. рублей;
муниципальных источников - 0,00 тыс. рублей.

Объем финансирования Госпрограммы согласно сводной бюджетной росписи по состоянию на 31.12.2025 года составил:

всего – 653 283,2 тыс. рублей, в том числе средства:
федерального бюджета - 519 141,8 тыс. рублей;
республиканского бюджета - 134 141,4 тыс. рублей;
внебюджетных источников - 0,00 тыс. рублей;
муниципальных источников - 0,00 тыс. рублей;

в том числе по иному региональному проекту: всего – 550 457,59 тыс. рублей, из них средства:

федерального бюджета - 519 141,8 тыс. рублей;
республиканского бюджета - 31 315,79 тыс. рублей;
внебюджетных источников - 0,00 тыс. рублей;
муниципальных источников - 0,00 тыс. рублей.

7. Сведения о фактических расходах за отчетный период, всего – 653 003,13 тыс. рублей 99,96 % от общего годового объема, учитывая данные по сводной бюджетной росписи на 31.12.2025 года), в том числе средства:

федерального бюджета - 519 141,8 тыс. рублей;
республиканского бюджета - 133 861,33 тыс. рублей;
внебюджетных источников - 0,0 тыс. рублей;
муниципальных источников - 0,0 тыс. рублей,

в том числе по региональным проектам: всего – 550 457,59 тыс. рублей (100 % от общего годового объема), из них средства:

федерального бюджета - 519 141,8 тыс. рублей;
республиканского бюджета - 31 315,79 тыс. рублей;
внебюджетных источников - 0,0 тыс. рублей;
муниципальных источников - 0,0 тыс. рублей.

8. Сведения об объемах капитальных вложений за отчетный период в разрезе структурных элементов:

Капитальные вложения в отчетном периоде не осуществлялись.

9. Сведения о количестве запланированных и выполненных мероприятий государственной программы (в том числе нефинансовые мероприятия) на 2025 год в разрезе структурных элементов:

Наименование структурного элемента	Количество мероприятий (объектов), в том числе:		Причины отклонения
	запланированных	выполненных	
ИРП 1 «Осуществление финансовой поддержки деятельности субъектов в сфере промышленности»	17	17	-
КПМ «Текущая деятельность регионального фонда развития промышленности и управляющей компании промышленного технопарка»	2	2	-
КПМ «Обеспечение выполнения функций государственных органов и обеспечивающих их учреждений»	1	1	-
Итого	20	20	-

Необходимо отметить, что всего в рамках ИРП 1 «Осуществление финансовой поддержки деятельности субъектов в сфере промышленности» Госпрограммы запланирована реализация 23 мероприятий, 3 из которых имеют срок реализации с 2026 по 2028 годы и были включены в структуру реализуемого проекта в связи с необходимостью участия Чеченской Республики в проводимом Минпромторгом России ежегодном конкурсе на предоставление субсидий в направлении докапитализации РФРП ЧР и возмещения затрат промышленных предприятий на приобретение нового оборудования (на основании изложенного, данные 3 мероприятия не учтены при составлении отчетности за 2025 год).

10. Сведения о достижении значений показателей (индикаторов) государственной программы, предусмотренных в 2025 году, за отчетный период в разрезе структурных элементов:

Наименование структурного элемента	Количество индикативных показателей, в том числе:		Причины отклонения
	запланированных	невыполненных	
ИРП 1 «Осуществление финансовой поддержки деятельности субъектов в сфере промышленности»	20	1	Невыполненный показатель является статистическим. Данные Чеченстат за период январь-декабрь 2025 года будут официально опубликованы в марте 2026 года, в связи с чем

			приводятся предварительные официально опубликованные данные за период январь-ноябрь 2025 года
КПМ «Текущая деятельность регионального фонда развития промышленности и управляющей компании промышленного технопарка»	2	0	
КПМ «Обеспечение выполнения функций государственных органов и обеспечивающих их учреждений»	1	0	
Итого	23	1	

В рамках реализации мероприятий Госпрограммы в 2025 году было запланировано достижение 23 показателей, достигнуто 22 показателя.

По ИРП 1 «Осуществление финансовой поддержки деятельности субъектов в сфере промышленности» запланировано 20 показателей, из них достигнуты 19 показателей:

объем отгруженной продукции промышленного производства (по обрабатывающему производству) в Чеченской Республике;

объем отгруженных товаров собственного производства, выполненных работ и услуг собственными силами по видам экономической деятельности раздела «Обрабатывающие производства» Общероссийского классификатора видов экономической деятельности (накопленным итогом), за исключением видов деятельности, не относящихся к сфере ведения Министерства промышленности и торговли Российской Федерации (2023-2025 гг.);

объем инвестиций в основной капитал по видам экономической деятельности раздела «Обрабатывающие производства» Общероссийского классификатора видов экономической деятельности (накопленным итогом), за исключением видов деятельности, не относящихся к сфере ведения Министерства промышленности и торговли Российской Федерации (2023-2025 гг.);

увеличение полной стоимости основных фондов за отчетный год (поступление) за счет создания новой стоимости (ввода в действие новых основных фондов, модернизации, реконструкции) по видам экономической деятельности раздела «Обрабатывающие производства» Общероссийского классификатора видов экономической деятельности (накопленным итогом), за исключением видов деятельности, не относящихся к сфере ведения Министерства промышленности и торговли Российской Федерации (строка 07 графы 4 формы федерального статистического наблюдения № 11) (2023-2025 гг.);

объем отгруженных товаров собственного производства, выполненных работ и услуг собственными силами по видам экономической деятельности раздела «Обрабатывающие производства» Общероссийского классификатора видов экономической деятельности (накопленным итогом), за исключением видов

деятельности, не относящихся к сфере ведения Министерства промышленности и торговли Российской Федерации (2024-2026 гг.);

объем инвестиций в основной капитал по видам экономической деятельности раздела «Обрабатывающие производства» Общероссийского классификатора видов экономической деятельности (накопленным итогом), за исключением видов деятельности, не относящихся к сфере ведения Министерства промышленности и торговли Российской Федерации (2024-2026 гг.);

увеличение полной стоимости основных фондов за отчетный год (поступление) за счет создания новой стоимости (ввода в действие новых основных фондов, модернизации, реконструкции) по видам экономической деятельности раздела «Обрабатывающие производства» Общероссийского классификатора видов экономической деятельности (накопленным итогом), за исключением видов деятельности, не относящихся к сфере ведения Министерства промышленности и торговли Российской Федерации (строка 07 графы 4 формы федерального статистического наблюдения № 11) (2024-2026 гг.);

количество созданных резидентами промышленного технопарка в сфере электронной промышленности рабочих мест (2024-2030 гг.);

количество созданных резидентами, осуществляющими деятельность в сфере электронной промышленности, промышленного технопарка в сфере электронной промышленности рабочих мест (2024-2030 гг.);

удельный объем отгруженных товаров собственного производства, работ и услуг, выполненных на территории промышленного технопарка в сфере электронной промышленности его резидентами на 1 кв. м (2024-2030 гг.);

удельный объем отгруженных товаров собственного производства, работ и услуг, выполненных на территории промышленного технопарка в сфере электронной промышленности его резидентами, осуществляющими деятельность в сфере электронной промышленности на 1 кв. м. (2024-2030 гг.);

уровень заповняемости полезной площади промышленного технопарка в сфере электронной промышленности общий (2024-2030 гг.);

уровень заповняемости полезной площади промышленного технопарка в сфере электронной промышленности резидентами, осуществляющими деятельность в сфере электронной промышленности (2024-2030 гг.);

объем отгруженных товаров собственного производства, выполненных собственными силами работ и услуг по видам экономической деятельности раздела "Обрабатывающие производства" Общероссийского классификатора видов экономической деятельности (накопленным итогом), за исключением видов деятельности, не относящихся к сфере ведения Министерства промышленности и торговли Российской Федерации (2025-2027 гг., за счет приобретения нового оборудования);

привлечены инвестиции в основной капитал по видам экономической деятельности раздела "Обрабатывающие производства" Общероссийского классификатора видов экономической деятельности (накопленным итогом), за исключением видов деятельности, не относящихся к сфере ведения Министерства промышленности и торговли Российской Федерации (2025-2027 гг.), за счет приобретения нового оборудования);

увеличение полной учетной стоимости основных фондов за отчетный год (поступление) за счет создания новой стоимости (ввода в действие новых основных

фондов, модернизации, реконструкции) по видам экономической деятельности раздела "Обрабатывающие производства" Общероссийского классификатора видов экономической деятельности (накопленным итогом), за исключением видов деятельности, не относящихся к сфере ведения Министерства промышленности и торговли Российской Федерации (строка 07 графы 4 формы федерального статистического наблюдения № 11 "Сведения о наличии и движении основных фондов (средств) и других нефинансовых активов") (2025-2027гг.), за счет приобретения нового оборудования);

реализованы при содействии регионального фонда развития промышленности проекты (за счет докапитализации фонда в 2025 году из средств резервного фонда Правительства Российской Федерации);

размер привлеченных субъектами деятельности в сфере промышленности инвестиций в основной капитал в рамках проектов, реализованных при содействии регионального фонда развития промышленности (за счет докапитализации фонда в 2025 году из средств резервного фонда Правительства Российской Федерации);

объем отгруженных субъектами деятельности в сфере промышленности товаров собственного производства, выполненных собственными силами работ и услуг по виду экономической деятельности "Обрабатывающие производства" в рамках проектов, реализованных при содействии регионального фонда развития (за счет докапитализации фонда в 2025 году из средств резервного фонда Правительства Российской Федерации).

Достижение показателя «Индекс промышленного производства (по обрабатывающему производству) по Чеченской Республике» составляет 96,3 %. Необходимо отметить, что показатель рассчитан по предварительным официально опубликованным данным Чеченстат за период январь-ноябрь 2025 года (расчет показателя по итогам 2025 года в настоящее время не представляется возможным в связи с тем, что данные за период январь-декабрь 2025 года будут официально опубликованы только в марте 2026 года).

По КПМ «Текущая деятельность регионального фонда развития промышленности и управляющей компании промышленного технопарка» запланировано и достигнуто 2 показателя:

финансовое обеспечение текущей деятельности регионального Фонда развития промышленности Чеченской Республики;

финансовое обеспечение текущей деятельности управляющей компании промышленного технопарка.

По КПМ «Обеспечение выполнения функций государственных органов и обеспечивающих их учреждений» запланирован и достигнут 1 показатель:

обеспечение деятельности Министерства промышленности и торговли Чеченской Республики и Государственного казенного учреждения «Управление по обеспечению деятельности Министерства промышленности и торговли Чеченской Республики».

11. Основные результаты реализации государственной программы в отчетном году в разрезе структурных элементов:

В рамках Госпрограммы в 2025 году была запланирована реализация 20 мероприятий, все мероприятия реализованы.

По ИРП 1 «Осуществление финансовой поддержки деятельности субъектов в сфере промышленности» запланирована реализация 17 мероприятий:

реализованы мероприятия по финансовому обеспечению деятельности (докапитализация) регионального Фонда развития промышленности Чеченской Республики в 2023-2025 гг. (финансовое обеспечение мероприятия осуществлено в 2023 году, мероприятие реализовано в части достижения установленных значений 3 показателей в период 2023-2025 годы),

создана структурно сбалансированная промышленность, нацеленная на формирование новых рынков продукции (финансовое обеспечение мероприятия не предусмотрено, в рамках реализации мероприятия было запланировано достижение 2 статистических показателей),

объем отгруженных товаров собственного производства, выполненных работ и услуг собственными силами по видам экономической деятельности раздела «Обрабатывающие производства» Общероссийского классификатора видов экономической деятельности накопленным итогом), за исключением видов деятельности, не относящихся к сфере ведения Министерства промышленности и торговли Российской Федерации (2024-2026 гг.) (за счет приобретения нового оборудования),

объем инвестиций в основной капитал по видам экономической деятельности раздела «Обрабатывающие производства» Общероссийского классификатора видов экономической деятельности (накопленным итогом), за исключением видов деятельности, не относящихся к сфере ведения Министерства промышленности и торговли Российской Федерации (2024-2026 гг.) (за счет приобретения нового оборудования),

увеличение полной стоимости основных фондов за отчетный год (поступление) за счет создания новой стоимости (ввода в действие новых основных фондов, модернизации, реконструкции) по видам экономической деятельности раздела «Обрабатывающие производства» Общероссийского классификатора видов экономической деятельности (накопленным итогом), за исключением видов деятельности, не относящихся к сфере ведения Министерства промышленности и торговли Российской Федерации (строка 07 графы 4 формы федерального статистического наблюдения № 11) (2024-2026 гг.) (за счет приобретения нового оборудования),

количество созданных резидентами промышленного технопарка в сфере электронной промышленности рабочих мест

количество созданных резидентами, осуществляющими деятельность в сфере электронной промышленности, промышленного технопарка в сфере электронной промышленности рабочих мест,

удельный объем отгруженных товаров собственного производства, работ и услуг, выполненных на территории промышленного технопарка в сфере электронной промышленности его резидентами на 1 кв. м.,

удельный объем отгруженных товаров собственного производства, работ и услуг, выполненных на территории промышленного технопарка в сфере электронной промышленности его резидентами, осуществляющими деятельность в сфере электронной промышленности на 1 кв. м.,

уровень заполняемости полезной площади промышленного технопарка в сфере электронной промышленности общий,

уровень заполняемости полезной площади промышленного технопарка в сфере электронной промышленности резидентами, осуществляющими деятельность в сфере электронной промышленности,

объем отгруженных товаров собственного производства, выполненных собственными силами работ и услуг по видам экономической деятельности раздела "Обрабатывающие производства" Общероссийского классификатора видов экономической деятельности (накопленным итогом), за исключением видов деятельности, не относящихся к сфере ведения Министерства промышленности и торговли Российской Федерации (2025-2027 гг.) (за счет приобретения нового оборудования),

объем инвестиций в основной капитал по видам экономической деятельности раздела "Обрабатывающие производства" Общероссийского классификатора видов экономической деятельности (накопленным итогом), за исключением видов деятельности, не относящихся к сфере ведения Министерства промышленности и торговли Российской Федерации (2025-2027 гг.) (за счет приобретения нового оборудования),

увеличение полной учетной стоимости основных фондов за отчетный год (поступление) за счет создания новой стоимости (ввода в действие новых основных фондов, модернизации, реконструкции) по видам экономической деятельности раздела "Обрабатывающие производства" Общероссийского классификатора видов экономической деятельности (накопленным итогом), за исключением видов деятельности, не относящихся к сфере ведения Министерства промышленности и торговли Российской Федерации (строка 07 графы 4 формы федерального статистического наблюдения № 11 "Сведения о наличии и движении основных фондов (средств) и других нефинансовых активов") (2025-2027 гг.) (за счет приобретения нового оборудования),

объем отгруженных субъектами деятельности в сфере промышленности товаров собственного производства, выполненных собственными силами работ и услуг по виду экономической деятельности "Обрабатывающие производства" в рамках проектов, реализованных при содействии регионального фонда развития (за счет докапитализации фонда в 2025 году),

размер привлеченных субъектами деятельности в сфере промышленности инвестиций в основной капитал в рамках проектов, реализованных при содействии регионального фонда развития промышленности (за счет докапитализации фонда в 2025 году),

реализованы при содействии регионального фонда развития промышленности проекты (за счет докапитализации фонда в 2025 году).

По КПМ «Текущая деятельность регионального фонда развития промышленности и управляющей компании промышленного технопарка» запланированы и реализованы 2 мероприятия:

предоставлена субсидия для финансового обеспечения затрат, связанных с осуществлением деятельности Регионального фонда развития промышленности Чеченской Республики,


предоставлена субсидия для финансового обеспечения деятельности управляющей компании промышленного технопарка.

По КПМ «Обеспечение выполнения функций государственных органов и обеспечивающих их учреждений» запланировано и реализовано 1 мероприятие:

реализованы мероприятия по финансовому обеспечению расходов на содержание Министерства промышленности и торговли Чеченской Республики и государственных учреждений.

12. Предложения по решению проблемных вопросов
Предложения отсутствуют.

Министр промышленности и торговли
Чеченской Республики



Т.М. Хучиев

Сведения о достижении значений показателей (индикаторов) государственной программы и структурных элементов государственной программы "Развитие промышленности в Чеченской Республике" за отчетный период 2025 год

(годовая)


№ п/п	Наименование показателя (индикатора)	Единица измерения	Значения показателя (индикатора)			Обоснование отклонений значений показателя (индикатора) на конец отчетного года (при наличии)
			2024 год	2025 год		
				план	факт	
1	2	3	4	5	6	7
Государственная программа "Развитие промышленности в Чеченской Республике"						
1	Объем отгруженной продукции промышленного производства (по обрабатывающему производству) в Чеченской Республике	млн. руб.	19 956,40	19 956,40	28 548,60	
2	Индекс промышленного производства (по обрабатывающему производству) по Чеченской Республике	процент	107,00	107,00	102,80	показатель статистический, данные Чеченстат за 2025 год являются предварительными
3	Увеличение полной стоимости основных фондов за отчетный год (поступление) за счет создания новой стоимости (ввода в действие новых основных фондов, модернизации, реконструкции) по видам экономической деятельности раздела «Обрабатывающие производства» Общероссийского классификатора видов экономической деятельности (накопленным итогом), за исключением видов деятельности, не относящихся к сфере ведения Министерства промышленности и торговли Российской Федерации 2023-2025 гг.)	тыс. руб.	103 737,50	64 404,10	134 309,14	
4	Объем отгруженных товаров собственного производства, выполненных работ и услуг собственными силами по видам экономической деятельности раздела «Обрабатывающие производства» Общероссийского классификатора видов экономической деятельности (накопленным итогом), за исключением видов деятельности, не относящихся к сфере ведения Министерства промышленности и торговли Российской Федерации (2023-2025 гг.)	тыс. руб.	115 763,50	112 165,00	200 833,45	
5	Объем инвестиций в основной капитал по видам экономической деятельности раздела «Обрабатывающие производства» Общероссийского классификатора видов экономической деятельности (накопленным итогом), за исключением видов деятельности, не относящихся к сфере ведения Министерства промышленности и торговли Российской Федерации (2023-2025 гг.)	тыс. руб.	100 210,30	64 739,00	134 309,14	
6	Увеличение полной стоимости основных фондов за отчетный год (поступление) за счет создания новой стоимости (ввода в действие новых основных фондов, модернизации, реконструкции) по видам экономической деятельности раздела «Обрабатывающие производства» Общероссийского классификатора видов экономической деятельности (накопленным итогом), за исключением видов деятельности, не относящихся к сфере ведения Министерства промышленности и торговли Российской Федерации (2024-2026 гг., за счет приобретения нового оборудования)	тыс. руб.	22 800,00	23 439,00	28 264,00	
7	Объем отгруженных товаров собственного производства, выполненных работ и услуг собственными силами по видам экономической деятельности раздела «Обрабатывающие производства» Общероссийского классификатора видов экономической деятельности (накопленным итогом), за исключением видов деятельности, не относящихся к сфере ведения Министерства промышленности и торговли Российской Федерации (2024-2026 гг., за счет приобретения нового оборудования)	тыс. руб.	25 226,00	29 424,80	36 911,00	
8	Объем инвестиций в основной капитал по видам экономической деятельности раздела «Обрабатывающие производства» Общероссийского классификатора видов экономической деятельности (накопленным итогом), за исключением видов деятельности, не относящихся к сфере ведения Министерства промышленности и торговли Российской Федерации (2024-2026 гг., за счет приобретения нового оборудования)	тыс. руб.	22 200,00	23 539,80	31 024,00	
9	Количество созданных резидентами промышленного технопарка в сфере электронной промышленности рабочих мест	Единица	0,00	50,00	53,00	
10	Количество созданных резидентами, осуществляющими деятельность в сфере электронной промышленности, промышленного технопарка в сфере электронной промышленности рабочих мест	Единица	0,00	50,00	53,00	
11	Удельный объем отгруженных товаров собственного производства, работ и услуг, выполненных на территории промышленного технопарка в сфере электронной промышленности его резидентами на 1 кв. м.	тыс. руб.	0,00	5,05	5,60	

1	2	3	4	5	6	7
12	Удельный объем отгруженных товаров собственного производства, работ и услуг, выполненных на территории промышленного технопарка в сфере электронной промышленности его резидентами, осуществляющими деятельность в сфере электронной промышленности на 1 кв. м.	тыс. руб.	0,00	5,05	5,60	
13	Уровень заповняемости полезной площади промышленного технопарка в сфере электронной промышленности общий	процент	0,00	30,00	35,00	
14	Уровень заповняемости полезной площади промышленного технопарка в сфере электронной промышленности резидентами, осуществляющими деятельность в сфере электронной промышленности	процент	0,00	30,00	35,00	
15	Объем отгруженных товаров собственного производства, выполненных собственными силами работ и услуг по видам экономической деятельности раздела "Обрабатывающие производства" Общероссийского классификатора видов экономической деятельности (накопленным итогом), за исключением видов деятельности, не относящихся к сфере ведения Министерства промышленности и торговли Российской Федерации (2025-2027 гг., за счет приобретения нового оборудования)	тыс. руб.	0,00	3 621,30	4 234,00	
16	Привлечены инвестиции в основной капитал по видам экономической деятельности раздела "Обрабатывающие производства" Общероссийского классификатора видов экономической деятельности (накопленным итогом), за исключением видов деятельности, не относящихся к сфере ведения Министерства промышленности и торговли Российской Федерации (2025-2027 гг., за счет приобретения нового оборудования)	тыс. руб.	0,00	3 054,00	3 106,00	
17	Увеличение полной учетной стоимости основных фондов за отчетный год (поступление) за счет создания новой стоимости (ввода в действие новых основных фондов, модернизации, реконструкции) по видам экономической деятельности раздела "Обрабатывающие производства" Общероссийского классификатора видов экономической деятельности (накопленным итогом), за исключением видов деятельности, не относящихся к сфере ведения Министерства промышленности и торговли Российской Федерации (строка 07 графы 4 формы федерального статистического наблюдения № 11 "Сведения о наличии и движении основных фондов (средств) и других нефинансовых активов") (2025-2027 гг., за счет приобретения нового оборудования)	тыс. руб.	0,00	3 054,00	3 174,00	
18	Реализованы при содействии регионального фонда развития промышленности проекты (за счет докапитализации фонда в 2025 году из средств резервного фонда Правительства Российской Федерации)	ед	0	2	3	
19	Финансовое обеспечение текущей деятельности регионального Фонда развития промышленности Чеченской Республики	ед	1	1	1	
20	Финансовое обеспечение деятельности управляющей компании промышленного технопарка	ед	1	1	1	
21	Обеспечение деятельности Министерства промышленности и торговли Чеченской Республики и государственного казенного учреждения «Управление по обеспечению деятельности Министерства промышленности и торговли Чеченской Республики»	ед	1	1	1	
Иной региональный проект № 1 "Осуществление финансовой поддержки деятельности субъектов в сфере промышленности"						
1.1.	Объем отгруженной продукции промышленного производства (по обрабатывающему производству) в Чеченской Республике	млн. руб.	19 956,40	19 956,40	28 548,60	
1.2.	Индекс промышленного производства (по обрабатывающему производству) по Чеченской Республике	процент	107,00	107,00	102,80	показатель статистический, данные Чеченстат за 2025 год являются предварительными
1.3.	Увеличение полной стоимости основных фондов за отчетный год (поступление) за счет создания новой стоимости (ввода в действие новых основных фондов, модернизации, реконструкции) по видам экономической деятельности раздела «Обрабатывающие производства» Общероссийского классификатора видов экономической деятельности (накопленным итогом), за исключением видов деятельности, не относящихся к сфере ведения Министерства промышленности и торговли Российской Федерации 2023-2025 гг.)	тыс. руб.	103 737,50	64 404,10	134 309,14	
1.4.	Объем отгруженных товаров собственного производства, выполненных работ и услуг собственными силами по видам экономической деятельности раздела «Обрабатывающие производства» Общероссийского классификатора видов экономической деятельности (накопленным итогом), за исключением видов деятельности, не относящихся к сфере ведения Министерства промышленности и торговли Российской Федерации (2023-2025 гг.)	тыс. руб.	115 763,50	112 165,00	200 833,45	

1	2	3	4	5	6	7
1.5.	Объем инвестиций в основной капитал по видам экономической деятельности раздела «Обрабатывающие производства» Общероссийского классификатора видов экономической деятельности (накопленным итогом), за исключением видов деятельности, не относящихся к сфере ведения Министерства промышленности и торговли Российской Федерации (2023-2025 гг.)	тыс. руб.	100 210,30	64 739,00	134 309,14	
1.6.	Увеличение полной стоимости основных фондов за отчетный год (поступление) за счет создания новой стоимости (ввода в действие новых основных фондов, модернизации, реконструкции) по видам экономической деятельности раздела «Обрабатывающие производства» Общероссийского классификатора видов экономической деятельности (накопленным итогом), за исключением видов деятельности, не относящихся к сфере ведения Министерства промышленности и торговли Российской Федерации (2024-2026 гг., за счет приобретения нового оборудования)	тыс. руб.	22 800,00	23 439,00	28 264,00	
1.7.	Объем отгруженных товаров собственного производства, выполненных работ и услуг собственными силами по видам экономической деятельности раздела «Обрабатывающие производства» Общероссийского классификатора видов экономической деятельности (накопленным итогом), за исключением видов деятельности, не относящихся к сфере ведения Министерства промышленности и торговли Российской Федерации (2024-2026 гг., за счет приобретения нового оборудования)	тыс. руб.	25 226,00	29 424,80	36 911,00	
1.8.	Объем инвестиций в основной капитал по видам экономической деятельности раздела «Обрабатывающие производства» Общероссийского классификатора видов экономической деятельности (накопленным итогом), за исключением видов деятельности, не относящихся к сфере ведения Министерства промышленности и торговли Российской Федерации (2024-2026 гг., за счет приобретения нового оборудования)	тыс. руб.	22 200,00	23 539,80	31 024,00	
1.9.	Количество созданных резидентами промышленного технопарка в сфере электронной промышленности рабочих мест	Единица	0,00	50,00	53,00	
1.10.	Количество созданных резидентами, осуществляющими деятельность в сфере электронной промышленности, промышленного технопарка в сфере электронной промышленности рабочих мест	Единица	0,00	50,00	53,00	
1.11.	Удельный объем отгруженных товаров собственного производства, работ и услуг, выполненных на территории промышленного технопарка в сфере электронной промышленности его резидентами на 1 кв. м.	тыс. руб.	0,00	5,05	5,60	
1.12.	Удельный объем отгруженных товаров собственного производства, работ и услуг, выполненных на территории промышленного технопарка в сфере электронной промышленности его резидентами, осуществляющими деятельность в сфере электронной промышленности на 1 кв. м.	тыс. руб.	0,00	5,05	5,60	
1.13.	Уровень заповняемости полезной площади промышленного технопарка в сфере электронной промышленности общий	процент	0,00	30,00	35,00	
1.14.	Уровень заповняемости полезной площади промышленного технопарка в сфере электронной промышленности резидентами, осуществляющими деятельность в сфере электронной промышленности	процент	0,00	30,00	35,00	
1.15.	Объем отгруженных товаров собственного производства, выполненных собственными силами работ и услуг по видам экономической деятельности раздела "Обрабатывающие производства" Общероссийского классификатора видов экономической деятельности (накопленным итогом), за исключением видов деятельности, не относящихся к сфере ведения Министерства промышленности и торговли Российской Федерации (2025-2027 гг., за счет приобретения нового оборудования)	тыс. руб.	0,00	3 621,30	4 234,00	
1.16.	Привлечены инвестиции в основной капитал по видам экономической деятельности раздела "Обрабатывающие производства" Общероссийского классификатора видов экономической деятельности (накопленным итогом), за исключением видов деятельности, не относящихся к сфере ведения Министерства промышленности и торговли Российской Федерации (2025-2027 гг., за счет приобретения нового оборудования)	тыс. руб.	0,00	3 054,00	3 106,00	

1	2	3	4	5	6	7
1.17.	Увеличение полной учетной стоимости основных фондов за отчетный год (поступление) за счет создания новой стоимости (ввода в действие новых основных фондов, модернизации, реконструкции) по видам экономической деятельности раздела "Обрабатывающие производства" Общероссийского классификатора видов экономической деятельности (накопленным итогом), за исключением видов деятельности, не относящихся к сфере ведения Министерства промышленности и торговли Российской Федерации (строка 07 графы 4 формы федерального статистического наблюдения № 11 "Сведения о наличии и движении основных фондов (средств) и других нефинансовых активов") (2025-2027 гг. , за счет приобретения нового оборудования)	тыс. руб.	0,00	3 054,00	3 174,00	
1.18.	Реализованы при содействии регионального фонда развития промышленности проекты (за счет докапитализации фонда в 2025 году из средств резервного фонда Правительства Российской Федерации)	ед	0,00	2,00	3,00	
1.19.	Размер привлеченных субъектами деятельности в сфере промышленности инвестиций в основной капитал в рамках проектов, реализованных при содействии регионального фонда развития промышленности (за счет докапитализации фонда в 2025 году из средств резервного фонда Правительства Российской Федерации)	млн. руб	0,00	40,00	123,47	
1.20.	Объем отгруженных субъектами деятельности в сфере промышленности товаров собственного производства, выполненных собственными силами работ и услуг по виду экономической деятельности "Обрабатывающие производства" в рамках проектов, реализованных при содействии регионального фонда развития (за счет докапитализации фонда в 2025 году из средств резервного фонда Правительства Российской Федерации)	млн. руб.	0,00	40,00	53,65	
2 Комплекс процессных мероприятий № 2 "Деятельность регионального фонда развития промышленности и управляющей компании промышленного						
2.1.	Финансовое обеспечение текущей деятельности регионального Фонда развития промышленности Чеченской Республики	ед	1	1	1	
2.2.	Финансовое обеспечение деятельности управляющей компании промышленного технопарка	ед	1	1	1	
3 Комплекс процессных мероприятий № 4 "Обеспечение выполнения функций государственных органов и обеспечивающих их учреждений"						
3.1.	Обеспечение деятельности Министерства промышленности и торговли Чеченской Республики и государственного казенного учреждения «Управление по обеспечению деятельности Министерства промышленности и торговли Чеченской Республики»	ед	1	1	1	

Министр промышленности и торговли Чеченской Республики



Т.М. Хучиев

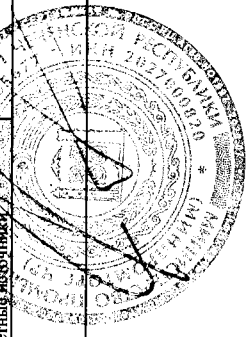
Отчет об использовании бюджетных ассигнований на реализацию государственной программы и структурных элементов государственной программы "Развитие промышленности в Чеченской Республике" за 2025 год

№ п/п	Статус структурного элемента	Наименование структурного элемента	ГРБС (ответственный исполнитель, соисполнитель, участник)	Объемы бюджетных ассигнований (тыс. руб.)								
				3	4	5	7	Сводная бюджетная роспись республиканского бюджета, бюджетов ТТФФ, план на 1 января 2025 года	Сводная бюджетная роспись республиканского бюджета, бюджетов ТТФФ на 31.12.2025 г.	Кассовое исполнение		
1		2										
	Государственная программа Чеченской Республики	"Развитие промышленности в Чеченской Республике"		Всего в том числе:	433 350,47	653 283,20	653 003,13					
				Федеральный бюджет	319 141,80	519 141,80	519 141,80					
				муниципальный бюджет	114 208,67	134 141,40	133 861,33					
				внебюджетные источники	0,00	0,00	0,00					
	Структурный элемент 1	Региональный проект «Осуществление финансовой поддержки деятельности субъектов в сфере промышленности»		Всего в том числе:	335 124,62	550 457,59	550 457,59					
				Федеральный бюджет	319 141,80	519 141,80	519 141,80					
				републиканский бюджет	15 982,82	31 315,79	31 315,79					
				муниципальный бюджет	0,00	0,00	0,00					
				внебюджетные источники	0,00	0,00	0,00					
	Мероприятие 1.1	Привлечены инвестиции в основной капитал по видам экономической деятельности раздела «Обрабатывающие производства» Общероссийского классификатора видов экономической деятельности, за исключением видов деятельности, не относящихся к сфере ведения Министерства промышленности и торговли Российской Федерации" (2025-2027 гг. за счет приобретения нового оборудования)		Всего в том числе:	6 445,05	8 047,26	8 047,26					
				Федеральный бюджет	6 380,60	6 380,60	6 380,60					
				републиканский бюджет	64,45	1 666,66	1 666,66					
				муниципальный бюджет	0,00	0,00	0,00					
				внебюджетные источники	0,00	0,00	0,00					
	Мероприятие 1.2	Объем отгруженных товаров собственного производства, выполненных работ и услуг собственными силами по видам экономической деятельности раздела «Обрабатывающие производства» Общероссийского классификатора видов экономической деятельности, за исключением видов деятельности, не относящихся к сфере ведения Министерства промышленности и торговли Российской Федерации" (2025-2027 гг. за счет приобретения нового оборудования)		Всего в том числе:	6 445,05	8 047,27	8 047,27					
				Федеральный бюджет	6 380,60	6 380,60	6 380,60					
				републиканский бюджет	64,45	1 666,67	1 666,67					
				муниципальный бюджет	0,00	0,00	0,00					
				внебюджетные источники	0,00	0,00	0,00					
	Мероприятие 1.3	Увеличение полной стоимости основных фондов за отчетный год (поступление) за счет создания новой стоимости (звода в действие новых основных фондов, модернизация, реконструкция) по видам экономической деятельности раздела «Обрабатывающие производства» Общероссийского классификатора видов экономической деятельности (накопленным итогом), за исключением видов деятельности, не относящихся к сфере ведения Министерства промышленности и торговли Российской Федерации (строка 07 графы 4 формы федерального статистического наблюдения № 11) (2025-2027 гг. за счет		Всего в том числе:	52 631,58	52 631,58	52 631,58					
				Федеральный бюджет	50 000,00	50 000,00	50 000,00					
				републиканский бюджет	2 631,58	2 631,58	2 631,58					
				муниципальный бюджет	0,00	0,00	0,00					
				внебюджетные источники	0,00	0,00	0,00					
	Мероприятие 1.4	Количество созданных резидентами промышленного технопарка в сфере электронной промышленности рабочих мест		Всего в том числе:	52 631,58	52 631,58	52 631,58					
				Федеральный бюджет	50 000,00	50 000,00	50 000,00					
				републиканский бюджет	2 631,58	2 631,58	2 631,58					
				муниципальный бюджет	0,00	0,00	0,00					
				внебюджетные источники	0,00	0,00	0,00					
	Мероприятие 1.5	Количество созданных резидентами, осуществляющими деятельность в сфере электронной промышленности, промышленного технопарка в сфере электронной промышленности рабочих мест		Всего в том числе:	52 631,58	52 631,58	52 631,58					
				Федеральный бюджет	50 000,00	50 000,00	50 000,00					
				републиканский бюджет	2 631,58	2 631,58	2 631,58					
				муниципальный бюджет	0,00	0,00	0,00					
				внебюджетные источники	0,00	0,00	0,00					
	Мероприятие 1.6	Удельный объем отгруженных товаров собственного производства, работ и услуг, выполненных на территории промышленного технопарка в сфере электронной промышленности его резидентами, осуществляющими деятельность в сфере электронной промышленности на 1 кв. м.		Всего в том числе:	52 631,58	52 631,58	52 631,58					
				Федеральный бюджет	50 000,00	50 000,00	50 000,00					
				републиканский бюджет	2 631,58	2 631,58	2 631,58					
				муниципальный бюджет	0,00	0,00	0,00					
				внебюджетные источники	0,00	0,00	0,00					
	Мероприятие 1.7	Удельный объем отгруженных товаров собственного производства, работ и услуг, выполненных на территории промышленного технопарка в сфере электронной промышленности его резидентами на 1 кв. м.		Всего в том числе:	52 631,58	52 631,58	52 631,58					
				Федеральный бюджет	50 000,00	50 000,00	50 000,00					
				републиканский бюджет	2 631,58	2 631,58	2 631,58					
				муниципальный бюджет	0,00	0,00	0,00					
				внебюджетные источники	0,00	0,00	0,00					

(содовая)

№ п/п	Статус структурного элемента	Наименование структурного элемента	ГРЭС (ответственный исполнитель, соисполнитель, участник)	Объемы бюджетных ассигнований (тыс. руб.)						
				4	5	7	Сводная бюджетная роспись республиканского бюджета, план на 1 января 2025 года	Сводная бюджетная роспись республиканского бюджета, бюджетов ТГВФ на 31.12.2025 г.	Кассовое исполнение	
1		2	3	4	5	7				
			Всего в том числе:	52 631,58	52 631,58	52 631,58				
	Мероприятие 1.8	Уровень заполняемости полезной площади промышленного технопарка в сфере электронной промышленности общий	Федеральный бюджет	50 000,00	50 000,00	50 000,00				
			республиканский бюджет	2 631,58	2 631,58	2 631,58				
			муниципальный бюджет	0,00	0,00	0,00				
			внебюджетные источники	0,00	0,00	0,00				
	Мероприятие 1.9	Уровень заполняемости полезной площади промышленного технопарка в сфере электронной промышленности осуществляющими деятельность в сфере электронной промышленности	Всего в том числе:	52 631,57	52 631,57	52 631,57				
			Федеральный бюджет	50 000,00	50 000,00	50 000,00				
			республиканский бюджет	2 631,57	2 631,57	2 631,57				
			муниципальный бюджет	0,00	0,00	0,00				
			внебюджетные источники	0,00	0,00	0,00				
	Мероприятие 1.10	Реализованы проекты по созданию, развитию и (или) модернизации объектов инфраструктуры промышленных технопарков в сфере электронной промышленности	Всего в том числе:	0,00	0,00	0,00				
			Федеральный бюджет	0,00	0,00	0,00				
			республиканский бюджет	0,00	0,00	0,00				
			муниципальный бюджет	0,00	0,00	0,00				
			внебюджетные источники	0,00	0,00	0,00				
	Мероприятие 1.11	Объем отгруженных субъектами деятельности в сфере промышленности товаров собственного производства, выполненных собственными силами работ и услуг по виду экономической деятельности "Обработка изделий из пластика" в рамках проектов, реализованных при содействии регионального фонда развития (за счет локализации фонда в 2025 году из средств резервного фонда Правительства Российской Федерации)	Всего в том числе:	0,00	70 175,44	70 175,44				
			Федеральный бюджет	0,00	66 666,67	66 666,67				
			республиканский бюджет	0,00	3 508,77	3 508,77				
			муниципальный бюджет	0,00	0,00	0,00				
			внебюджетные источники	0,00	0,00	0,00				
	Мероприятие 1.12	Размер привлеченных субъектами деятельности в сфере промышленности инвестиций в основной капитал в рамках проектов, реализованных при содействии регионального фонда развития промышленности (за счет локализации фонда в 2025 году из средств резервного фонда Правительства Российской Федерации)	Всего в том числе:	0,00	70 175,44	70 175,44				
			Федеральный бюджет	0,00	66 666,67	66 666,67				
			республиканский бюджет	0,00	3 508,77	3 508,77				
			муниципальный бюджет	0,00	0,00	0,00				
			внебюджетные источники	0,00	0,00	0,00				
	Мероприятие 1.13	Реализованы при содействии регионального фонда развития промышленности проекты (за счет локализации фонда в 2025 году из средств резервного фонда Правительства Российской Федерации)	Всего в том числе:	0,00	70 175,44	70 175,44				
			Федеральный бюджет	0,00	66 666,67	66 666,67				
			республиканский бюджет	0,00	3 508,77	3 508,77				
			муниципальный бюджет	0,00	0,00	0,00				
			внебюджетные источники	0,00	0,00	0,00				
	Структурный элемент 2	Комплексе процессных мероприятий "Текущая деятельность регионального фонда развития промышленности и управляющей компании промышленного технопарка"	Всего в том числе:	13 163,73	13 163,73	13 163,73				
			Федеральный бюджет	0,00	0,00	0,00				
			республиканский бюджет	13 163,73	13 163,73	13 163,73				
			муниципальный бюджет	0,00	0,00	0,00				
			внебюджетные источники	0,00	0,00	0,00				
	Мероприятие 2.1	Финансовое обеспечение текущей деятельности регионального Фонда развития промышленности Чеченской Республики	Всего в том числе:	7 657,80	7 657,80	7 657,80				
			Федеральный бюджет	0,00	0,00	0,00				
			республиканский бюджет	7 657,80	7 657,80	7 657,80				
			муниципальный бюджет	0,00	0,00	0,00				
			внебюджетные источники	0,00	0,00	0,00				
	Мероприятие 2.2	Финансовое обеспечение деятельности управляющей компании промышленного технопарка Чеченской Республики	Всего в том числе:	5 505,93	5 505,93	5 505,93				
			Федеральный бюджет	0,00	0,00	0,00				
			республиканский бюджет	5 505,93	5 505,93	5 505,93				
			муниципальный бюджет	0,00	0,00	0,00				
			внебюджетные источники	0,00	0,00	0,00				
	Структурный элемент 3	Комплексе процессных мероприятий "Обеспечение выполнения функций государственных органов и обеспечивающих их учреждений"	Всего в том числе:	85 062,12	85 062,12	85 062,12				
			Федеральный бюджет	0,00	0,00	0,00				
			республиканский бюджет	85 062,12	85 062,12	85 062,12				
			муниципальный бюджет	0,00	0,00	0,00				
			внебюджетные источники	0,00	0,00	0,00				
			Всего в том числе:	85 062,12	85 062,12	85 062,12				

№ п/п	Статус структурного элемента	Наименование структурного элемента	ГРЭС (ответственный исполнитель, соисполнитель, участник)	Объемы бюджетных ассигнований (тыс. руб.)		
				Сводная бюджетная роспись республиканского бюджета, план на 1 января 2025 года	Сводная бюджетная роспись республиканского бюджета, бюджетов ТГВФ на 31.12.2025 г.	Кассовое исполнение
		2	3	4	5	7
1	Мероприятие 3.1	Реализованы мероприятия по финансовому обеспечению расходов на содержание Министерства промышленности и торговли Чеченской Республики и государственных учреждений	Федеральный бюджет Республиканский бюджет Муниципальный бюджет внебюджетные источники	0,00 85 062,12 0,00 0,00	0,00 89 661,88 0,00 0,00	0,00 89 381,81 0,00 0,00



Т.М. Хучиев


Министр промышленности и торговли Чеченской Республики

№ п/п	Наименование государственной программы, структурного элемента, мероприятий	3	4	5	6	7
		Источники финансирования (наименования источников финансирования)	Предусмотренный объем финансирования	Объем финансирования в соответствии с бюджетной росписью	Примечание (в случае расхождения предусмотренного объема финансирования)	Фактические расходы
1	2	3	4	5	6	7
		Всего в том числе:	52 631,58	52 631,58	0,00	52 631,58
		Федеральный бюджет	50 000,00	50 000,00	0,00	50 000,00
	Мероприятие 1.8 "Уровень заполняемости полезной площади промышленного технопарка в сфере электронной промышленности общий"	республиканский бюджет	2 631,58	2 631,58	0,00	2 631,58
		муниципальный бюджет	0,00	0,00	0,00	0,00
		внебюджетные источники	0,00	0,00	0,00	0,00
		Всего в том числе:	52 631,57	52 631,57	0,00	52 631,57
		Федеральный бюджет	50 000,00	50 000,00	0,00	50 000,00
		республиканский бюджет	2 631,57	2 631,57	0,00	2 631,57
		муниципальный бюджет	0,00	0,00	0,00	0,00
		внебюджетные источники	0,00	0,00	0,00	0,00
		Всего в том числе:	70 175,44	70 175,44	0,00	70 175,44
		Федеральный бюджет	66 666,67	66 666,67	0,00	66 666,67
	Мероприятие 1.10 "Реализованы проекты по созданию, развитию и (или) модернизации объектов инфраструктуры промышленных технопарков в сфере электронной промышленности"	республиканский бюджет	3 508,77	3 508,77	0,00	3 508,77
		муниципальный бюджет	0,00	0,00	0,00	0,00
		внебюджетные источники	0,00	0,00	0,00	0,00
		Всего в том числе:	70 175,44	70 175,44	0,00	70 175,44
		Федеральный бюджет	66 666,67	66 666,67	0,00	66 666,67
		республиканский бюджет	3 508,77	3 508,77	0,00	3 508,77
		муниципальный бюджет	0,00	0,00	0,00	0,00
		внебюджетные источники	0,00	0,00	0,00	0,00
		Всего в том числе:	70 175,44	70 175,44	0,00	70 175,44
		Федеральный бюджет	66 666,67	66 666,67	0,00	66 666,67
		республиканский бюджет	3 508,77	3 508,77	0,00	3 508,77
		муниципальный бюджет	0,00	0,00	0,00	0,00
		внебюджетные источники	0,00	0,00	0,00	0,00
		Всего в том числе:	70 175,44	70 175,44	0,00	70 175,44
		Федеральный бюджет	66 666,67	66 666,67	0,00	66 666,67
		республиканский бюджет	3 508,77	3 508,77	0,00	3 508,77
		муниципальный бюджет	0,00	0,00	0,00	0,00
		внебюджетные источники	0,00	0,00	0,00	0,00
		Всего в том числе:	13 163,73	13 163,73	0,00	13 163,73
		Федеральный бюджет	0,00	0,00	0,00	0,00
		республиканский бюджет	13 163,73	13 163,73	0,00	13 163,73
		муниципальный бюджет	0,00	0,00	0,00	0,00
		внебюджетные источники	0,00	0,00	0,00	0,00
		Всего в том числе:	7 657,80	7 657,80	0,00	7 657,80
		Федеральный бюджет	0,00	0,00	0,00	0,00
		республиканский бюджет	7 657,80	7 657,80	0,00	7 657,80
		муниципальный бюджет	0,00	0,00	0,00	0,00
		внебюджетные источники	0,00	0,00	0,00	0,00
		Всего в том числе:	5 505,93	5 505,93	0,00	5 505,93
		Федеральный бюджет	0,00	0,00	0,00	0,00
		республиканский бюджет	5 505,93	5 505,93	0,00	5 505,93
		муниципальный бюджет	0,00	0,00	0,00	0,00
		внебюджетные источники	0,00	0,00	0,00	0,00
		Всего в том числе:	88 760,71	89 661,88	901,17	89 381,81
		Федеральный бюджет	0,00	0,00	0,00	0,00
		республиканский бюджет	88 760,71	89 661,88	901,17	89 381,81
		муниципальный бюджет	0,00	0,00	0,00	0,00
		внебюджетные источники	0,00	0,00	0,00	0,00
		Всего в том числе:	88 760,71	89 661,88	901,17	89 381,81
		Федеральный бюджет	0,00	0,00	0,00	0,00
		республиканский бюджет	88 760,71	89 661,88	901,17	89 381,81
		муниципальный бюджет	0,00	0,00	0,00	0,00
		внебюджетные источники	0,00	0,00	0,00	0,00

№ п/п	Наименование государственной программы, структурного элемента, мероприятия	Источник финансирования (наименования источников финансирования)	Предусмотренный объем финансирования	Объем финансирования в соответствии с бюджетной росписью	Примечание (в случае расхождения предусмотренного объема финансирования)	Фактические расходы
1	2	3	4	5	6	7

Министр промышленности и торговли Чеченской Республики

Т.М. Хучиев




Отчет
о выполнении сводных показателей государственных заданий на оказание государственных услуг (работы) государственными учреждениями по государственной программе "Развитие промышленности в Чеченской Республике" за 2025 год

(годовая)

тыс. рублей

№ п/п	Наименование услуги, показателя объема услуги, структурного элемента, мероприятия	Значение показателя объема услуги (работ)		Расходы республиканского бюджета на оказание государственной услуги (работ)	
		план	факт	план	кассовое исполнение
1	2	3	4	5	6
реализация мероприятий по оказанию государственных услуг в 2025 году не предусмотрена					

Министр промышленности и торговли Чеченской Республики



Т.М. Хучиев

Сведения о заключенных соглашениях (допсоглашениях) с федеральными органами исполнительной власти из федерального бюджета на поддержку государственной программы и структурных элементов программы "Развитие промышленности в Чеченской Республике" за 2025 год

(Содержит)

№ п/п	Наименование государственной программы ЧР, структурного элемента, мероприятий	Наименование государственной программы ЧР, структурного элемента, мероприятий	Стороны заключающие соглашения	Режимы соглашения (дата, №)	Источники финансирования (наименования источников финансирования)	Финансовое обеспечение расходов обязательств				Форма межбюджетных трансфертов (субсидия, субвенция, иной межбюджетный трансферт)	Количество соглашений
						всего	отчетный год (2025)	2026	2027		
1	2	3	4	5	6	7	8	9	10	11	12
	ИТОГО:					889 109,66	550 457,59	338 652,07	0,00		
					федеральный бюджет	837 004,40	519 141,80	317 862,60	0,00	Субсидия	4
					республиканский бюджет	52 105,26	31 315,79	20 789,47	0,00		
					муниципальный бюджет	0,00	0,00	0,00	0,00		
					внебюджетные источники	0,00	0,00	0,00	0,00		
					всего	889 109,66	550 457,59	338 652,07	0,00		
					федеральный бюджет	837 004,40	519 141,80	317 862,60	0,00		
					республиканский бюджет	52 105,26	31 315,79	20 789,47	0,00	Субсидия	4
					муниципальный бюджет	0,00	0,00	0,00	0,00		
					внебюджетные источники	0,00	0,00	0,00	0,00		
					всего	889 109,66	550 457,59	338 652,07	0,00		
					федеральный бюджет	837 004,40	519 141,80	317 862,60	0,00		
					республиканский бюджет	52 105,26	31 315,79	20 789,47	0,00	Субсидия	4
					муниципальный бюджет	0,00	0,00	0,00	0,00		
					внебюджетные источники	0,00	0,00	0,00	0,00		
					всего	105 263,16	52 631,58	52 631,58	0,00		
					федеральный бюджет	100 000,00	50 000,00	50 000,00	0,00		
					республиканский бюджет	5 263,16	2 631,58	2 631,58	0,00		
					муниципальный бюджет	0,00	0,00	0,00	0,00		
					внебюджетные источники	0,00	0,00	0,00	0,00		
					всего	105 263,16	52 631,58	52 631,58	0,00		
					федеральный бюджет	100 000,00	50 000,00	50 000,00	0,00		
					республиканский бюджет	5 263,16	2 631,58	2 631,58	0,00		
					муниципальный бюджет	0,00	0,00	0,00	0,00		
					внебюджетные источники	0,00	0,00	0,00	0,00		
					всего	105 263,16	52 631,58	52 631,58	0,00		
					федеральный бюджет	100 000,00	50 000,00	50 000,00	0,00		
					республиканский бюджет	5 263,16	2 631,58	2 631,58	0,00		
					муниципальный бюджет	0,00	0,00	0,00	0,00		
					внебюджетные источники	0,00	0,00	0,00	0,00		
					всего	105 263,16	52 631,58	52 631,58	0,00		
					федеральный бюджет	100 000,00	50 000,00	50 000,00	0,00		
					республиканский бюджет	5 263,16	2 631,58	2 631,58	0,00		
					муниципальный бюджет	0,00	0,00	0,00	0,00		
					внебюджетные источники	0,00	0,00	0,00	0,00		
					всего	105 263,16	52 631,58	52 631,58	0,00		
					федеральный бюджет	100 000,00	50 000,00	50 000,00	0,00		
					республиканский бюджет	5 263,16	2 631,58	2 631,58	0,00		
					муниципальный бюджет	0,00	0,00	0,00	0,00		
					внебюджетные источники	0,00	0,00	0,00	0,00		
					всего	105 263,16	52 631,58	52 631,58	0,00		
					федеральный бюджет	100 000,00	50 000,00	50 000,00	0,00		
					республиканский бюджет	5 263,16	2 631,58	2 631,58	0,00		
					муниципальный бюджет	0,00	0,00	0,00	0,00		
					внебюджетные источники	0,00	0,00	0,00	0,00		
					всего	105 263,16	52 631,58	52 631,58	0,00		
					федеральный бюджет	100 000,00	50 000,00	50 000,00	0,00		
					республиканский бюджет	5 263,16	2 631,58	2 631,58	0,00		
					муниципальный бюджет	0,00	0,00	0,00	0,00		
					внебюджетные источники	0,00	0,00	0,00	0,00		
					всего	105 263,16	52 631,58	52 631,58	0,00		
					федеральный бюджет	100 000,00	50 000,00	50 000,00	0,00		
					республиканский бюджет	5 263,16	2 631,58	2 631,58	0,00		
					муниципальный бюджет	0,00	0,00	0,00	0,00		
					внебюджетные источники	0,00	0,00	0,00	0,00		
					всего	105 263,16	52 631,58	52 631,58	0,00		
					федеральный бюджет	100 000,00	50 000,00	50 000,00	0,00		
					республиканский бюджет	5 263,16	2 631,58	2 631,58	0,00		
					муниципальный бюджет	0,00	0,00	0,00	0,00		
					внебюджетные источники	0,00	0,00	0,00	0,00		
					всего	7 620,87	0,00	7 620,87	0,00		
					федеральный бюджет	5 954,20	0,00	5 954,20	0,00		

Мероприятие 1.7 "Привлечение инвестиций в основную капитал по видам экономической деятельности раздела «Обрабатывающие производства» Общероссийского

Сведения о реализации объектов капитального строительства, реконструкции, капитального ремонта, благоустройства и реконструкции, реализуемых в рамках государственной программы и структурных элементов государственной программы "Развитие промышленности в Чеченской Республике" за 2025 год

№ п/п	Наименование государственной программы ЧР, структурного элемента, мероприятий	Местонахождение (адрес)	Мощность		Источник финансирования (наименование источника финансирования)	Финансовое обеспечение (тыс. рублей) (годы)						Техническая готовность объекта, %	Дата завершения работ	Разрешение на ввод объекта в эксплуатацию (дата, №)
			связь	количество		всего	N-1	отчетный год (N)		N+1	N+2			
1	2	3	4	5	6	7	8	9	10	11	12	13	14	
реализация мероприятий по созданию объектов капитального строительства в 2025 году не предусмотрена														

Министр промышленности и торговли Чеченской Республики

Т.М. Хучиев

